

Поиск закупок в CRM МЭЛТОР


CRM МЭЛТОР позволяет находить необходимые государственные и коммерческие закупки **по словам и по кодам** классификаторов (ОКПД, ОКДП, ОКВЭД) на более 150-ти ведущих торговых площадках РФ.

- 100% 44-ФЗ – 5 площадок
- 100% 223-ФЗ – 127 площадок
- 95% коммерческие закупки - группа площадок Fabrikant, B2B-Center и ЭТП ГПБ.

Интерфейс поиска закупок CRM МЭЛТОР состоит из 2-х областей:

- ✓ левая часть – настройка поиска и поисковых фильтров;
- ✓ правая часть – результат выдачи поиска.

The screenshot displays the CRM MELTOR search interface. On the left, the 'НАСТРОЙКА ПОИСКА' (Search Settings) panel is visible, containing various filters and search options. On the right, the 'РЕЗУЛЬТАТ ВЫДАЧИ ПОИСКА' (Search Results) table is shown, listing search results with columns for 'ФЗ №', 'Дата око...', 'Дата индексации', 'Регион', 'Наименование закупки', and 'Действие'. A red arrow points from the search settings panel to the search results table.

Для отображения полного экрана результата выдачи поиска (правая часть) вы можете убрать область настройки поиска (левая часть), нажав на кнопку :

This close-up screenshot shows the search settings panel. A red arrow points to the collapse button (two left-pointing arrows) located in the top right corner of the panel.

Поиск по ключевым словам

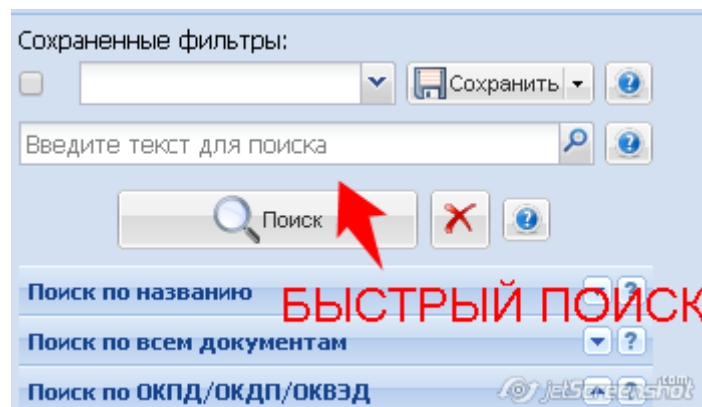
Поиск по словам позволяет находить закупки, в тексте которых содержатся интересующие вас ключевые слова или фразы. Поиск может вестись как по названию закупок, так и по текстам сопроводительной документации. При этом вы можете настраивать поисковые фильтры, используя комбинации ключевых слов/фраз, слов-исключений, кодов, а также использовать такие параметры как регион, цена, заказчик и т.п.

Быстрый поиск по ключевым словам

Данный раздел предназначен для быстрого поиска по словам и фразам присутствующим в текстах как названий закупок, так и в их сопроводительной документации.

Все слова, написанные через пробел, объединены между собой логическим значением «И». Таким образом, в результате поиска будут найдены закупки, которые содержат все слова из вашего запроса в любом месте документа. Например, по запросу «Флаг шелк», система найдет закупки, в которых присутствуют одновременно слова и «Флаг» и «Шелк» с любыми окончаниями (в т.ч. «Флаги» и «Шелка»).

ВАЖНО! Каждое новое слово в данном поиске сужает результат выдачи. Если ввести «Флаги вымпелы ткань шелк», система найдет всего несколько закупок, в текстах которых одновременно есть все эти слова.



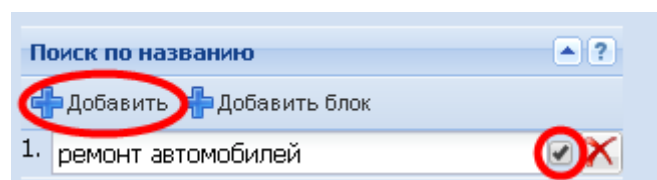
Поиск по названию закупок

Данный раздел предназначен для поиска закупок по словам и фразам присутствующим в их названиях. Поиск основан на вводе отдельных элементов (слов и фраз - кнопка «Добавить» и/или комбинаций слов и фраз - кнопка «Добавить блок»), которые связываются между собой значениями «И», «ИЛИ» и «И НЕ».

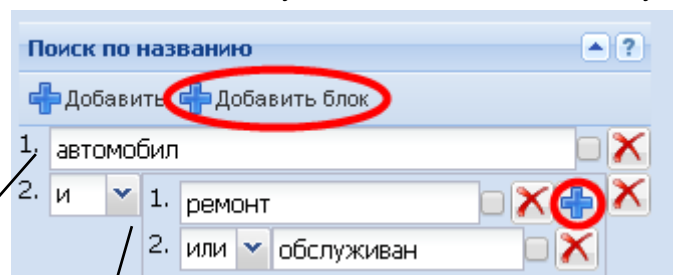
ВАЖНО! Значение «ИЛИ» нельзя использовать после значений «И», «И НЕ».

Пример: Авторемонтная мастерская ищет закупки связанные с ремонтом автомобилей.

- 1) Нажимаем кнопку «Добавить», вводим фразу «ремонт автомобилей», затем ставим галочку справа (для включения опции поиска закупок с разными окончаниями слов - система найдет например закупку «Оказание услуг по **ремонту** **автомобил**»). Затем нажимаем кнопку «Поиск». Система нашла по данному запросу 32 закупки.



- 2) Для более совершенного поиска разобьем поисковый запрос на отдельные элементы. Нажимаем кнопку «Добавить», вводим слово «автомобил» (при словах с длиной окончания 2-3 и более символа эффективнее использовать корневую часть слова). В автосервисе оказываются услуги не только ремонта, но и обслуживания. Для ввода комбинации этих слов используем блок. Нажимаем кнопку «Добавить блок», затем вводим слово «ремонт», нажимаем кнопку «+», и вводим внутри блока слово «обслуживан». Между словом «автомобил» и блоком ставим логическое значение «И». Между словами внутри блока ставим логическое значение «ИЛИ». Таким образом система будет искать все закупки в названии которых есть комбинации: «автомобил» и «ремонт» или «автомобил» и «обслуживание». Система нашла по данному запросу 1140 закупок.



- 3) Добавление слов-исключений. В настроенном ранее поиске «Ремонт/Обслуживание автомобилей» система выдает нерелевантные закупки связанные с ремонтом и обслуживанием автомобильных **дорог**. Для настройки более чистой выдачи поиска, пожалуйста, используйте слова – исключения. Усовершенствуем фильтр. Нажимаем кнопку «Добавить» вводим слово «дорог» и перед словом выбираем логическое значение «И НЕ». Результат выдачи поиска уменьшился с 1140 закупок до 360 закупок.

Поиск по названию

+ Добавить + Добавить блок

1. автомобиль

2. и 1. ремонт 2. или обслуживан

3. И НЕ дорог

Поиск по всем документам

Данный раздел предназначен для поиска закупок по словам и фразам присутствующим в документации закупок (включая pdf и заархивированные файлы). Поиск основан на вводе отдельных элементов (слов и фраз - кнопка «Добавить» и/или комбинаций слов и фраз - кнопка «Добавить блок»), которые связываются между собой значениями «И», «ИЛИ» и «И НЕ».

ВАЖНО! Значение «ИЛИ» нельзя использовать после значений «И», «И НЕ».

Пример: Поставщик выполняет работы по ремонту/обслуживанию/проектированию тепловых сетей, котельного оборудования, тепловых узлов и теплотрасс.

Сформирует поисковый запрос из двух блоков.

- ✓ Блок 1: «Ремонт» или «Обслуживание» или «Проектирование»
- ✓ Блок 2: «Тепловые сети» или «Котельное оборудование» или «Тепловые узлы» или «Теплотрасса»
- ✓ Связываем два этих блока логическим значением «И»

В результате выдачи поиска присутствуют закупки в названиях которых присутствует слово «Поставка». Нас не интересует Поставка товаров и чего-либо еще. Добавляем слово-исключение по названию закупок. Для этого два раза нажимаем кнопку «Добавить» в названии закупки вводим «поставка», ставим справа галочку для включения опции поиска слов с разными окончаниями. И перед словом выберем логическое значение «И НЕ».

Поиск по названию

+ Добавить + Добавить блок

1.

2. И НЕ поставка

Поиск по всем документам

+ Добавить + Добавить блок

1. 1. ремонт 2. или обслуживание 3. или проектирование

2. и 1. тепловые сети 2. или котельное оборудов. 3. или тепловые узлы 4. или теплотрасса

Поиск по кодам классификаторов ОКПД, ОКДП, ОКВЭД

При размещении закупок заказчики прописывают в них коды классификаторов:

- ✓ ОКПД для 44-ФЗ (указывается в извещениях закупок, раздел «объект закупки»);
- ✓ ОКДП, ОКВЭД для 223-ФЗ (указывается в «список лотов»/«сведения о лотах»).

Для поиска подходящего вам кода, пожалуйста, воспользуйтесь ссылками:

- ✓ ОКПД (44-ФЗ): <http://www.gov-zakupki.ru/cody/okpd>
- ✓ ОКДП (223-ФЗ): <http://www.okdp.info/>
- ✓ ОКВЭД (223-ФЗ): <http://www.gov-zakupki.ru/cody/okved>

Для настройки поиска по кодам откроете в настройке поиска раздел «Поиск по ОКПД/ОКДП/ОКВЭД»

Поиск по названию

Поиск по всем документам

Поиск по ОКПД/ОКДП/ОКВЭД

ФЗ №

ФЗ 44 ФЗ 223 Коммерческие

Далее нажмите кнопку «Добавить» и выберете нужный тип классификатора

Поиск по ОКПД/ОКДП/ОКВЭД

+ Добавить

ОКПД

ОКДП ФЗ 223 Коммерческие

ОКВЭД

Далее вводите необходимые коды классификаторов, используя различные связующие их логические значения («И», «ИЛИ», «И НЕ»).

Пример: поставщик осуществляет поставки топлива, но в его каталоге нет дизельного зимнего топлива. Подбираем необходимые нам коды и вводим их в «Поиск по ОКПД/ОКДП/ОКВЭД»:

ОКВЭД «51.51 - Оптовая торговля топливом»
И НЕ ОКДП «2320232 - Топливо дизельное зимнее»

Поиск по ОКПД/ОКДП/ОКВЭД

+ Добавить

ОКВЭД 51.51

И НЕ ОКДП 2320232

ФЗ №

ФЗ 44 ФЗ 223 Коммерческие

Настройка дополнительных параметров поиска

Вы можете использовать дополнительные параметры поиска закупок:

- ✓ Поиск по типу закупок: регулируемые 44-ФЗ и 223-ФЗ и нерегулируемые коммерческие закупки.

ФЗ №

ФЗ 44 ФЗ 223 Коммерческие

- ✓ Поиск по территориальной принадлежности заказчика

Округ / Регион / Город

Центральный ФО

Московская Тульская

Будьте внимательны! Фильтр "Город" зависит от данных выбранных в фильтре "Регион" и/или в фильтре "Округ". Например, при выборе Центрального федерального округа в списке городов не будет города Новосибирск из Сибирского федерального округа. В свою очередь фильтр "Регион" зависит от данных выбранных в фильтре "Округ".

- ✓ Поиск по дате начала и окончания подачи заявок (указывается диапазон дат: от и до)

Дата начала подачи

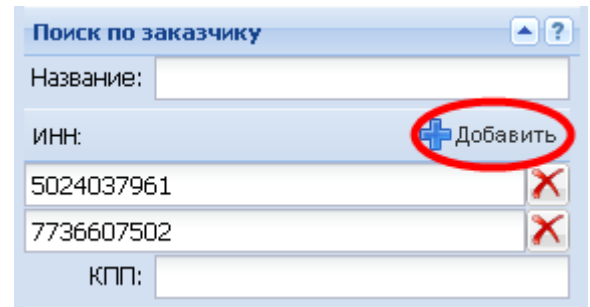
От: До:

Дата окончания подачи

От: До:

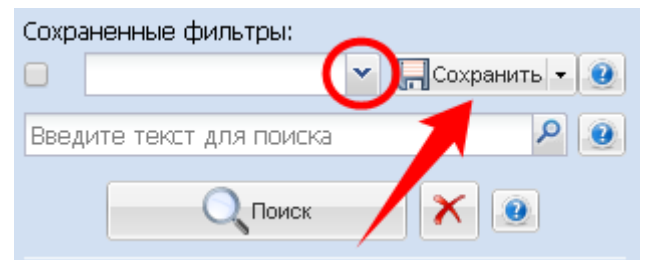
✓ Поиск по заказчику

Вы можете настроить поиск закупок по конкретному заказчику или списку заказчиков. Для поиска закупок по одному заказчику достаточно ввести либо название заказчика, либо его ИНН или КПП. Чтобы настроить поиск закупок по списку заказчиков необходимо добавить список их ИНН, используя кнопку «Добавить».

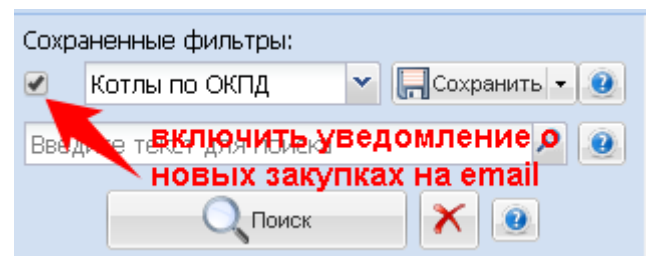


Сохранение поисковых фильтров и включение уведомлений о новых закупках на email

После настройки необходимых параметров поиска сохраните ваш поисковый фильтр. Для этого нажмите на кнопку «Сохранить», затем введите наименование вашего фильтра. Для просмотра списка всех ваших поисковых фильтров нажмите на стрелку вниз под фразой «Сохраненные фильтры».



Для включения опции уведомлений на ваш email о новых закупках по сохраненному поисковому фильтру, пожалуйста, поставьте галочку слева от названия нужного фильтра. Теперь вы будете в автоматическом режиме получать уведомления о всех новых закупках по вашей тематике.



Настройка периодичности получения уведомлений о новых закупках.

После сохранения поискового фильтра, можно настроить периодичность получения уведомления о новых закупках которые находит данный фильтр. Для этого нажмите на правую часть кнопки «Сохранить» - кнопку со стрелкой вниз. Далее в выпадающем меню выбираете пункт «Уведомление о новых закупках», затем в новом выберите периодичность: «Раз в день», «2 раза в день» и т.д. По умолчанию значение периодичности установлено как «Раз в день» (уведомления приходят утром).

